


**ALTA TECNOLOGIA E MASSIMA PRECISIONE
CON IL LASER A DIODI**



Il laser a diodi,
utilizzato nella
DCR LASER,
permette con una
unica funzione molto precisa
il taglio e la coagulazione

I sintomi delle malattie delle vie lacrimali: infezioni e infiammazione dell'occhio con eccesso di lacrimazione che penalizza la vista e la vita di relazione.

Le malattie delle vie lacrimali:

- EPIFORA (lacrimazione)
- INFIAMMAZIONE (congiuntivite)
- INFEZIONE (dacriocistite)



Prof. Federico Garzione

**DACRIOCISTORINOSTOMIA
LASER TRANSCANALICOLARE
CON LASER A DIODI**

una nuova tecnica mini invasiva non chirurgica



**MICROCHIRURGIA OCULARE
OFTALMOPLASTICA**

Via Carlo Poma, 2 - 00195 ROMA
Tel. 06 3728555

E-mail: federicogarzione@gmail.com
Web: www.gammamedica.it





La chirurgia mini invasiva delle vie lacrimali ha il vantaggio di ridurre il trauma chirurgico e rendere meno doloroso e più rapido il recupero post-operatorio con risultati migliori.

- INTERVENTO AMBULATORIALE
- DURA CIRCA ½ ORA
- ANESTESIA LOCALE
- NO INCISIONI NO SUTURE
- NON E' DOLOROSO

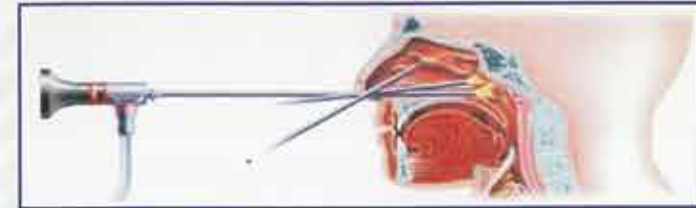
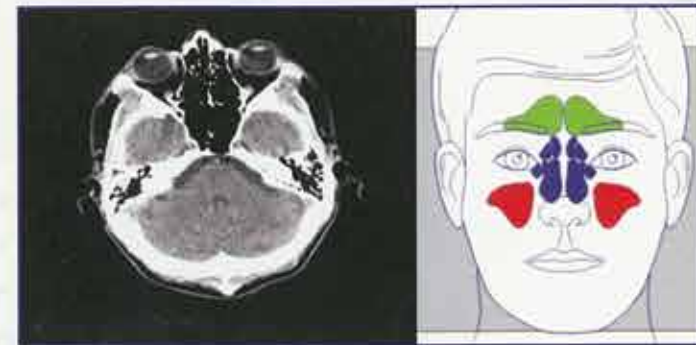
IL DECORSO POST OPERATORIO

- TERAPIA ANTIBIOTICA
- LAVAGGI DELLE VIE LACRIMALI
- CONTROLLI ENDOSCOPICI



INTUBAZIONE DELLE VIE LACRIMALI

Viene eseguita l'intubazione delle vie lacrimali con uno stent in silicone che viene rimosso dopo qualche mese



GLI ESAMI PRELIMINARI

- VISITA OFTALMOPLASTICA
- LAVAGGIO DELLE VIE LACRIMALI
- ENDOSCOPIA NASALE
- TAC ORBITE E MASSICCIO FACCIALE
SENZA MDC (ad alta risoluzione e sezioni sottili)
- ESAMI DEL SANGUE + ECG

ANATOMIA DELLE VIE LACRIMALI



Si tratta di una nuova tecnica per la cura della lacrimazione e delle infezioni delle vie lacrimali. Fino ad oggi l'unica possibilità era la dacriocistorinostomia classica che prevede un intervento chirurgico invasivo e cruento per la ricostruzione delle vie lacrimali e la ricanalizzazione delle lacrime.

